

Инструкция №1

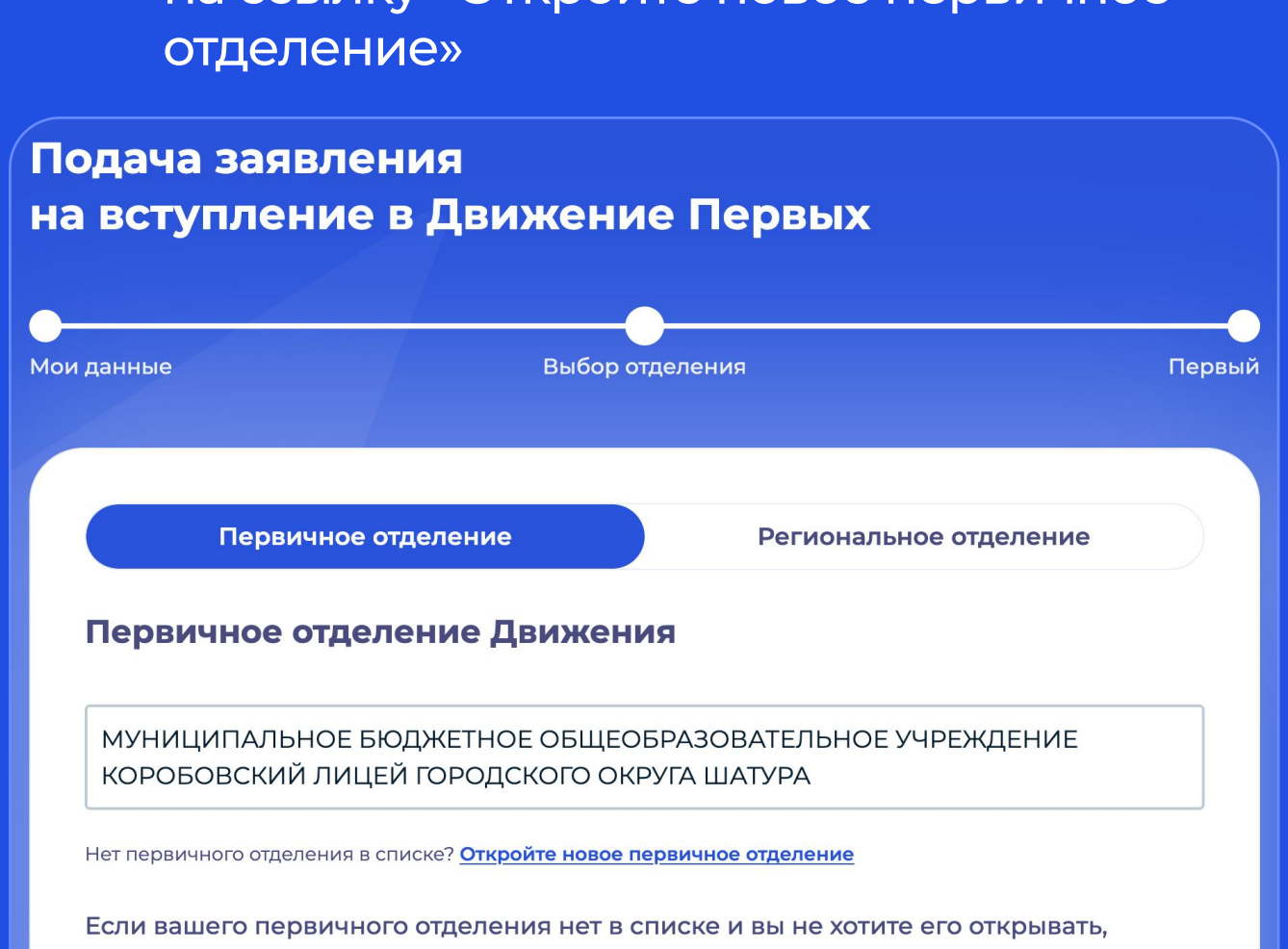
Как открыть
Первичное
отделение?

- 1 Зарегистрируйтесь на сайте <https://бдвдвдвижения.рф> или зайдите в личный кабинет, если у вас уже есть учетная запись.

После авторизации нажмите на логотип «Первые» в левом верхнем углу личного кабинета. Далее нажмите кнопку «Вход» для перехода в личный кабинет.

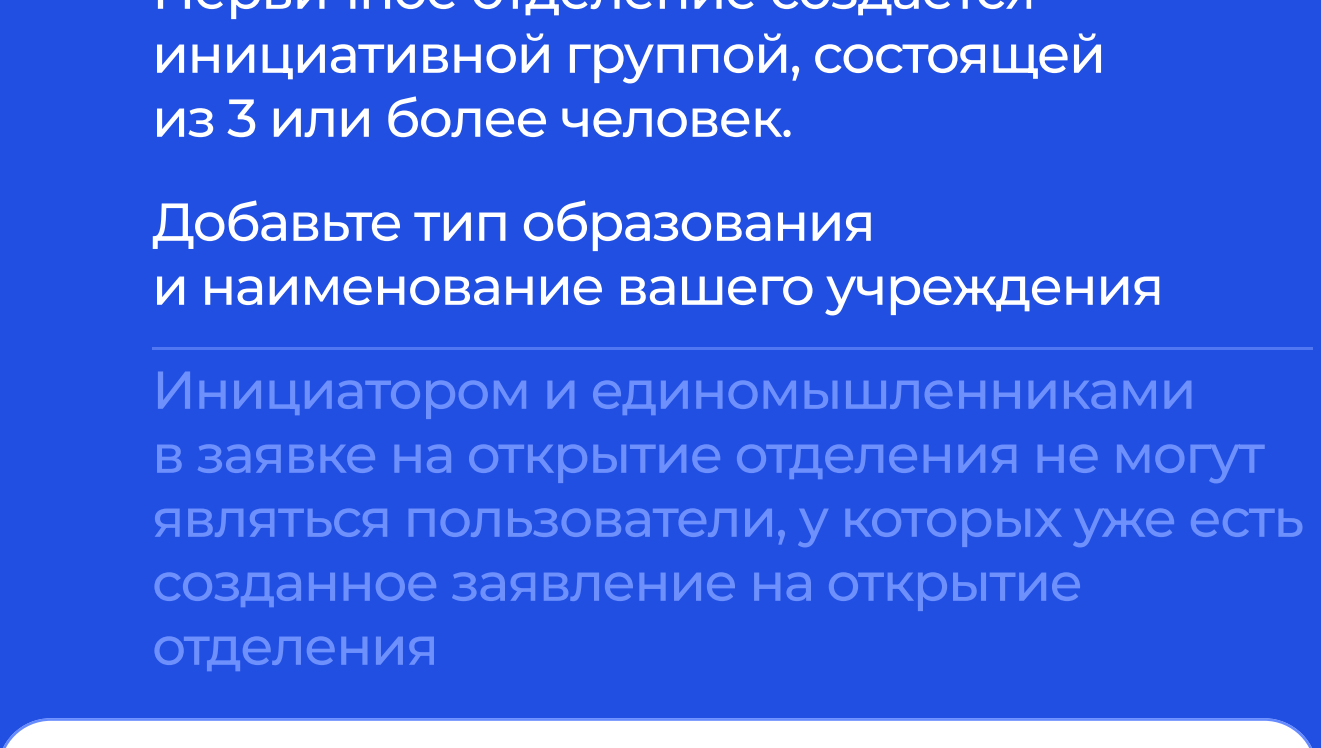
В личном кабинете в разделе «Заявления» нужно выбрать или дойти до этапа «Выбор отделения»

После авторизации вы окажетесь в разделе подачи заявлений



- 2 На этапе «Выбор отделения» нажмите на ссылку «Откройте новое первичное отделение»

Подача заявления на вступление в Движение Первых



- 3 На этапе «Место расположения» заполните поля «Единомышленник 1» и «Единомышленник 2».

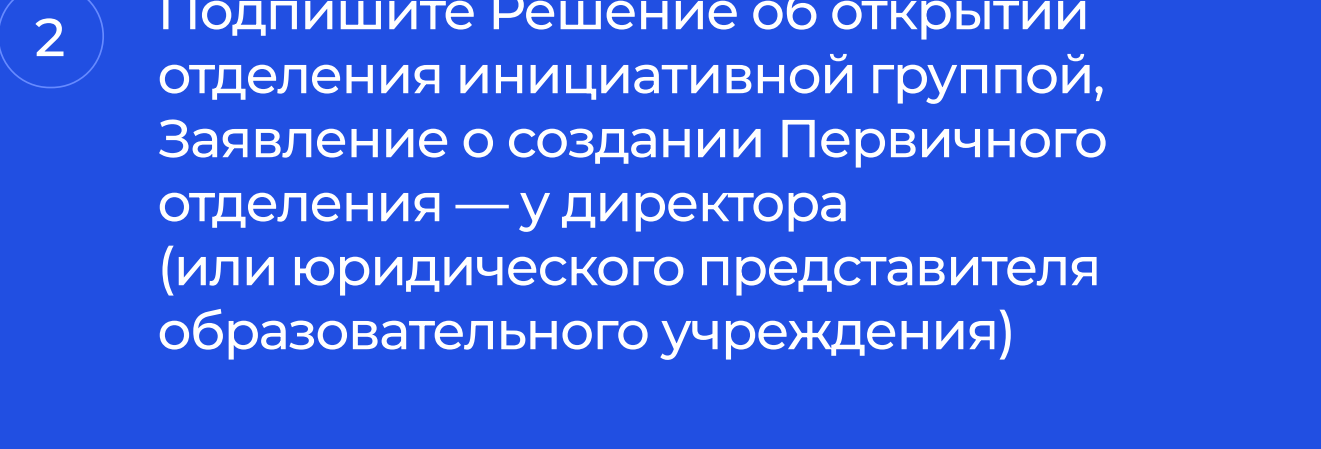
Указывать нужно как минимум 2-ух единомышленников, но можно указать и больше

Введите адреса электронных почт пользователей, которые зарегистрировались в системе, но ещё не вступили ни в одно первичное или региональное отделение.

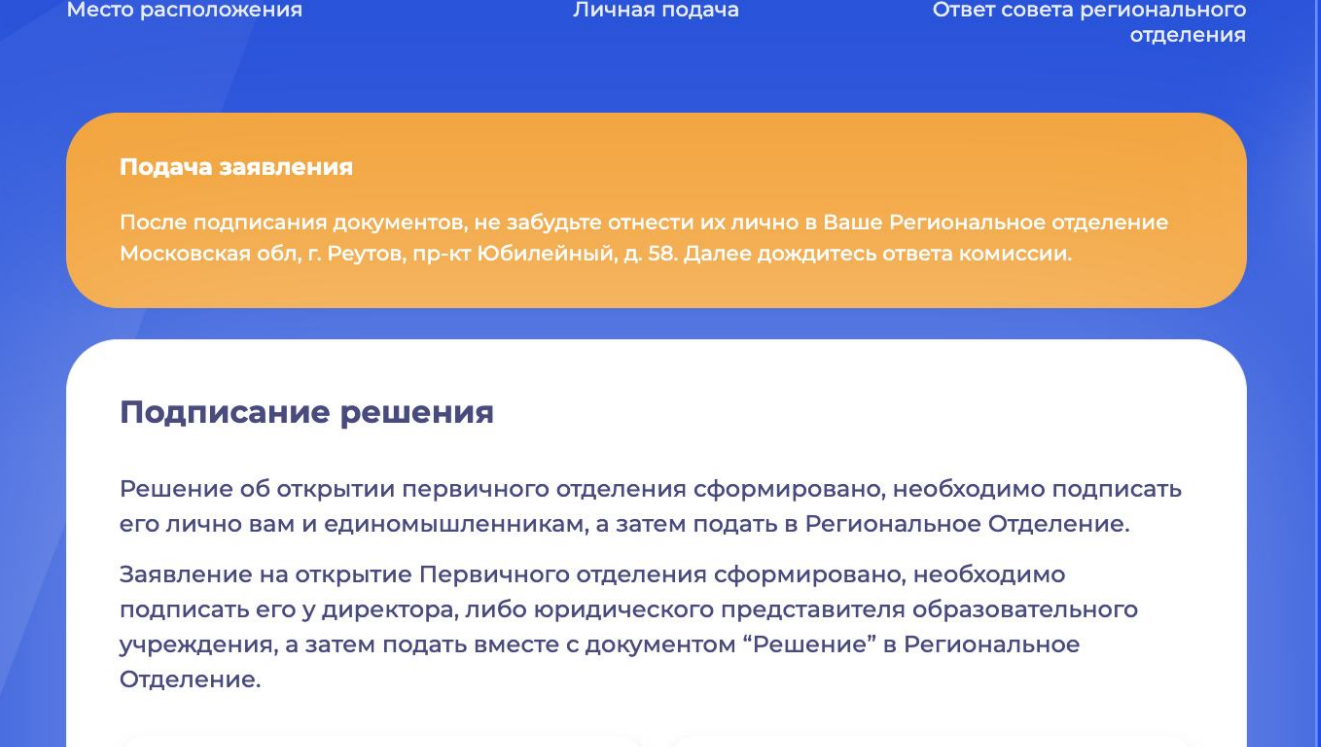
Первичное отделение создается инициативной группой, состоящей из 3 или более человек.

Добавьте тип образования и наименование вашего учреждения

Инициатором и единомышленниками в заявке на открытие отделения не могут являться пользователи, у которых уже есть созданное заявление на открытие отделения



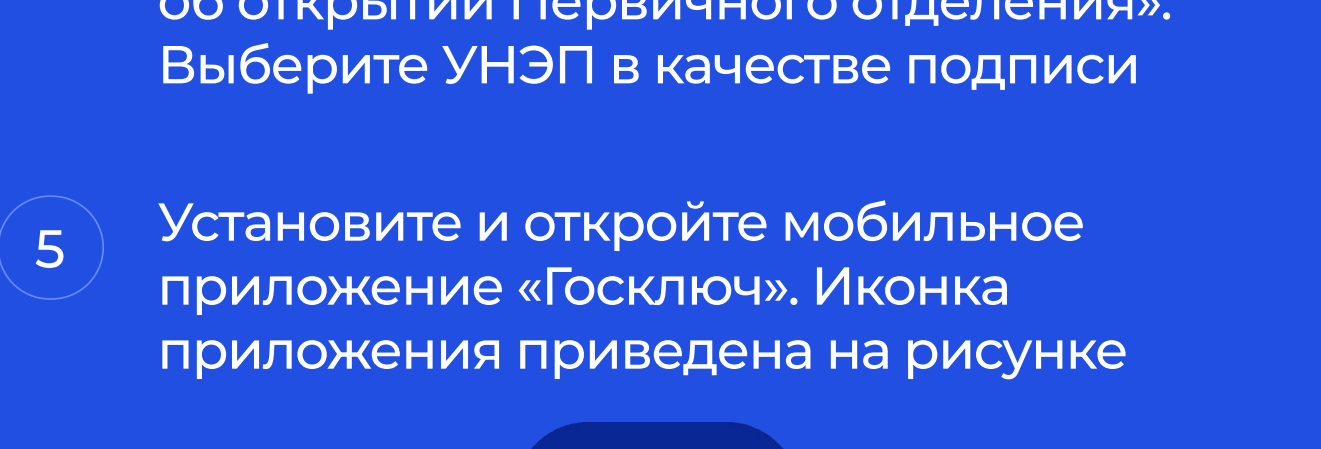
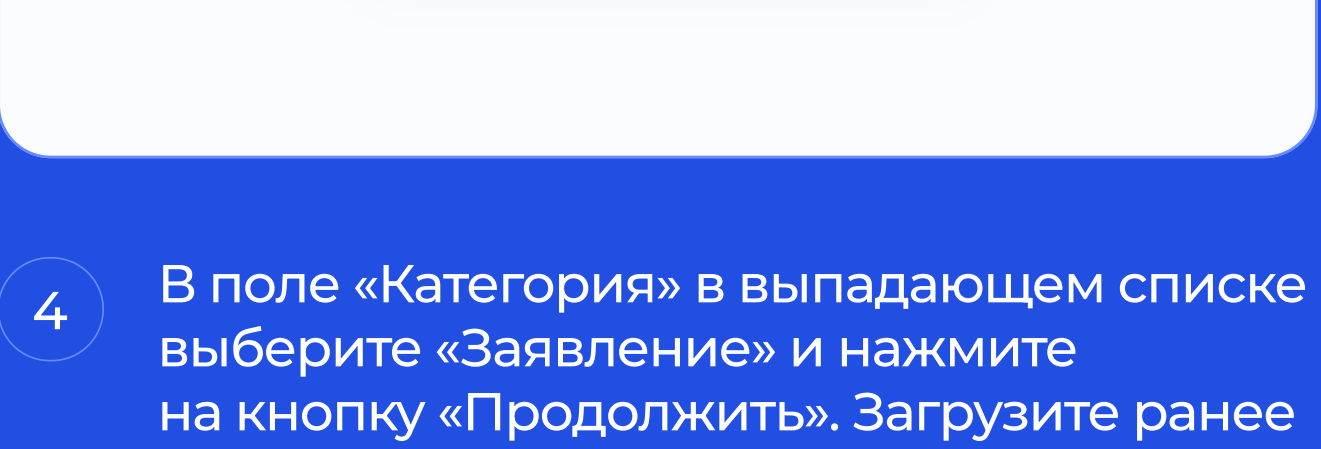
- 4 Выберите способ подачи заявления. Заявление можно подать онлайн или лично



Инструкция №2

Подать
заявление
лично

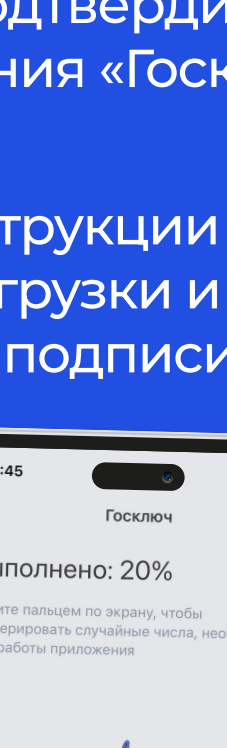
- 1 На этапе «Личная подача» скачайте оба документа
- 2 Подпишите Решение об открытии отделения инициативной группой, Заявление о создании Первичного отделения — у директора (или юридического представителя образовательного учреждения)
- 3 Отнесите подписанные документы в ваше Региональное отделение по адресу, указанному в информационном окне
- 4 Уведомление об одобрении или отклонении заявления поступит на электронную почту, а также отобразится в личном кабинете




Инструкция №2

Подать
заявление
онлайн

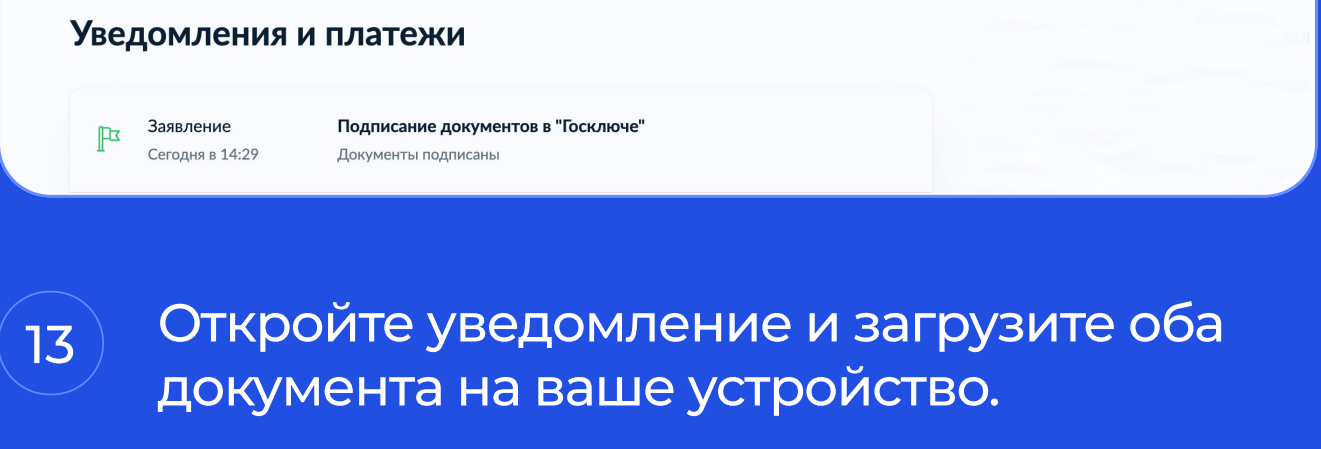
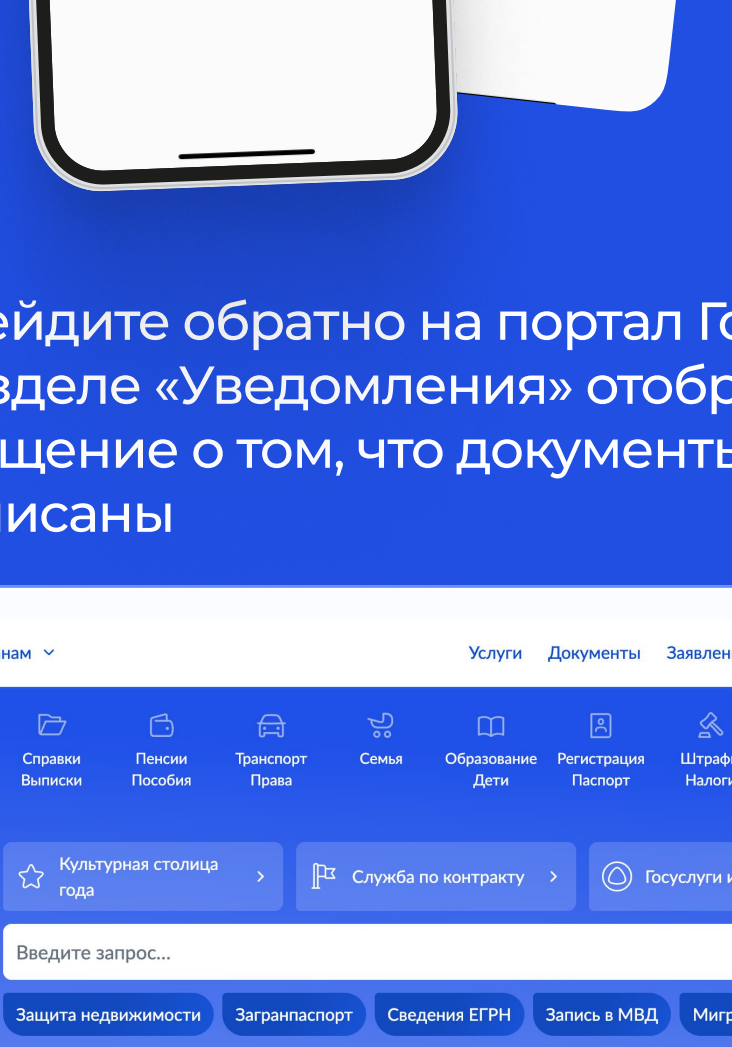
- 1 Скачайте «Решение об открытии Первичного отделения»
- 2 Авторизуйтесь на портале Госуслуг
- 3 Введите в поисковой строке запрос «Подписать документы в Госключе»
- 4 На странице с разделом «Подписание документов в Госключе» нажмите на кнопку «Начать»
- 5 Установите и откройте мобильное приложение «Госключ». Иконка приложения приведена на рисунке



- 6 Авторизуйтесь в приложении — введите логин и пароль вашей учётной записи на Госуслугах. Далее введите код активации из SMS
- 7 Ознакомьтесь с Лицензионным соглашением и нажмите на кнопку «Продолжить»
- 8 Создайте и подтвердите пароль для приложения «Госключ»
- 9 Следуйте инструкции на экране, затем дождитесь загрузки и выпуска Электронной подписи

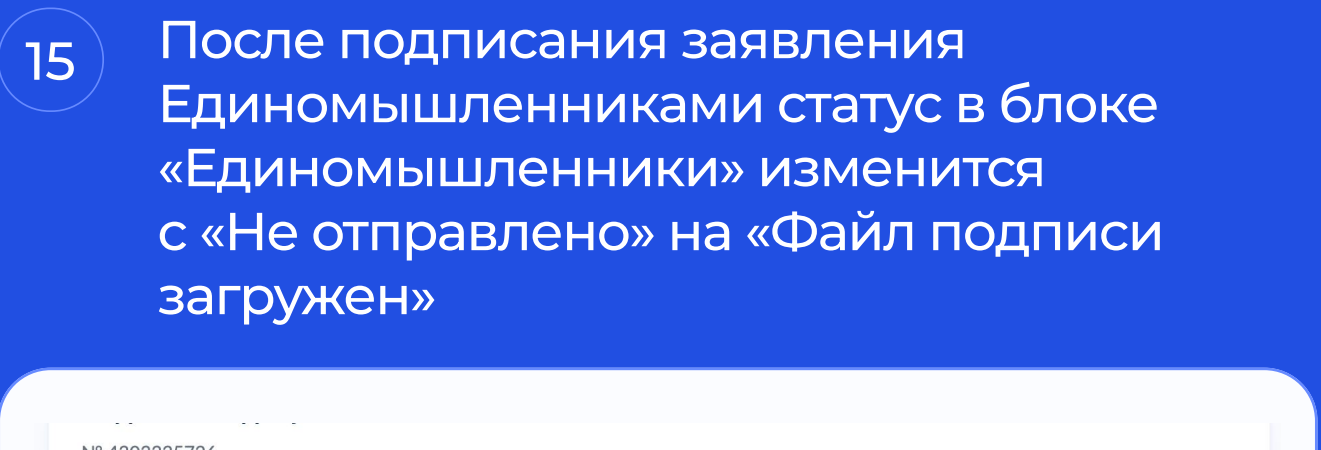


- 10 Проверьте документ и подвиньте ползунок в поле «Я проверил документы»
- 11 Выберите раздел «Подписание документов» и нажмите на кнопку «Подписать»

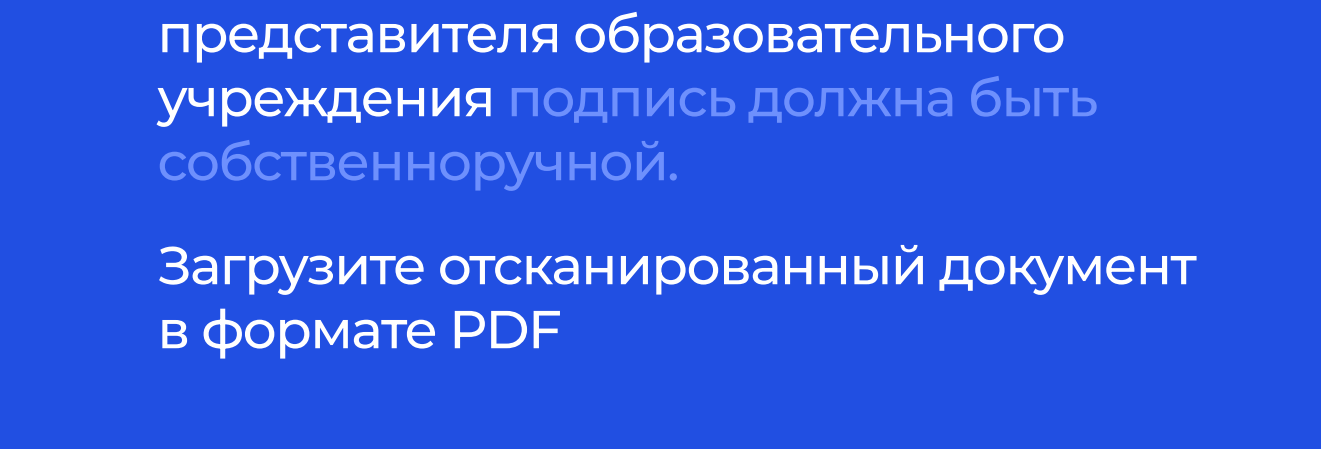
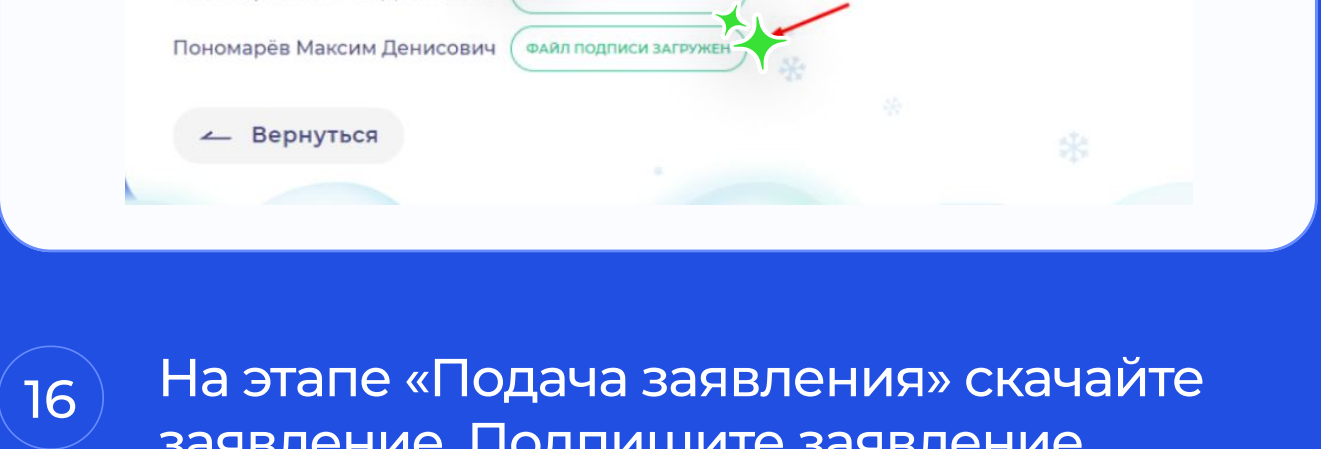
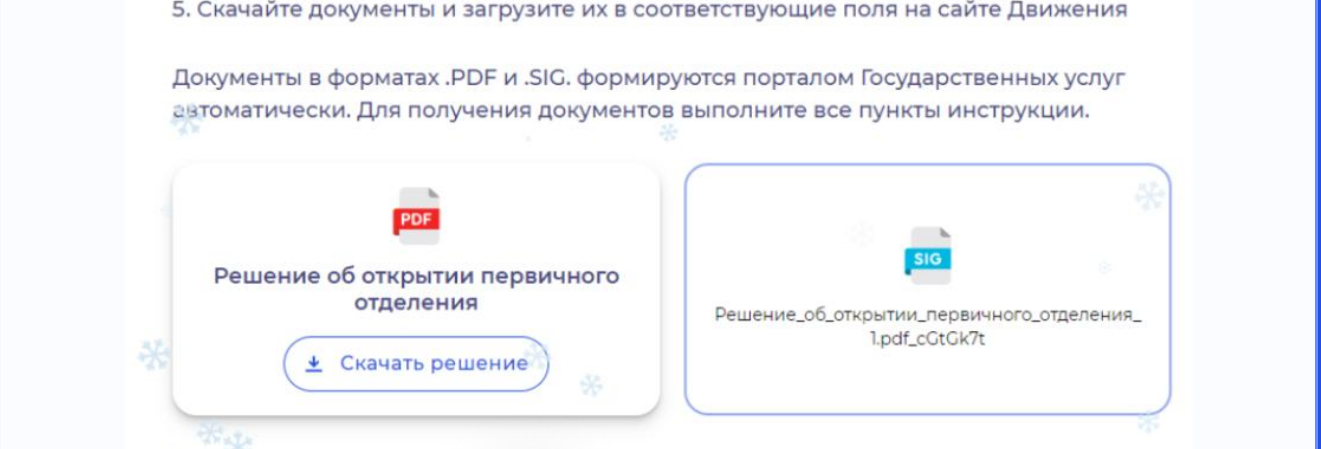


- 12 Перейдите обратно на портал Госуслуг. В разделе «Уведомления» отобразится подписаны
- 13 Откройте уведомление и загрузите оба документа на ваше устройство.

У вас загрузится один документ в формате PDF и один документ в формате SIG



- 14 Перейдите обратно в личный кабинет на сайте Движения и загрузите полученные документы в соответствующие поля. Нажмите на кнопку «Отправить»
- 15 После подписания заявления Единомышленниками статус в блоке «Единомышленники» изменится с «Не отправлено» на «Файл подписи загружен»



- 16 На этапе «Подача заявления» скачайте заявление. Подпишите заявление у директора либо юридического представителя образовательного учреждения подпись должна быть собственноручной.
- 17 Загрузите отсканированный документ в формате PDF

- 17 Нажмите на кнопку «Далее». Уведомление об одобрении или отклонении заявления поступит на вашу электронную почту, а также отобразится в личном кабинете

В разделе «Заявления» можно посмотреть свою заявку на открытие первичного отделения: посмотреть статус, удалить заявку или подать новую

Ура, еще ближе к первым!

Прямо сейчас открыты все возможности для реализации себя и развития нашей страны!

КАК СВЯЗАТЬСЯ
СО СЛУЖБОЙ ЗАБОТЫ

Электронная почта Службы Заботы «Движения Первых» zabota@pervye.ru

Для звонков по Москве и Московской области [7 \(495\) 565-30-10](tel:74955653010)

Для звонков по России (по будням с 7:00-21:00, время московское) [8 \(800\) 333-63-11](tel:88003336311)

Если у вас появилась идея, что ещё можно улучшить в нашем полезном сервисе — пожалуйста, поделитесь с нами. Специалисты обязательно придумают, как внедрить ваши предложения в работу Службы Заботы. Будем рады получить ваши предложения на почту zabota@pervye.ru

Движение Первых — это сотни уникальных программ воспитания и становления личности, активного и ответственного молодого сообщества, для которого важны уважение к традициям и культурам народов России, историческая преемственность и сопричастность с судьбой страны, в которой главной ценностью была, есть и будет — семья